

## CAMPAÑA LA SILLA ROJA -2022 “PONGAMOS VOCES A LA EDUCACION”

Cada niña, niño, joven, adulta/o estudiante tiene derecho a expresarse en defensa del Derecho a la Educación.

Desde esta mirada y sentir sugerimos el desarrollo de secuencias de actividades que permitan cumplir con los objetivos de la campaña para el presente ciclo lectivo.

Es importante que las y los Educadores realicen una lectura del Boletín Informativo de la Campaña “La Silla Roja” 2022. Esto les permitirá contar con información relevante que al contextualizarla con las problemáticas de cada escuela hará posible promover la campaña entre el alumnado y las familias a través de la sensibilización y concientización acerca de la realidad.

A la vez cada una/o de los actores institucionales puede sumar su voz por medio de acciones o deseos y de esta manera incidir sobre el Derecho a la Educación, que se logra a través del compromiso personal y comunitario.

### NOTA:

*\* Las actividades propuestas fueron pensadas por el “Equipo de educación” de Fe y Alegría Argentina.*

*Tanto el “Equipo de educación” como el “Equipo de Desarrollo y Comunicación”, podrán ser consultados ante cualquier duda.*

*\*\* Recomendamos que, de ser posible, todas las actividades sean registradas. Ya sea por el voluntario/a de comunicación o el/la docente a cargo de la actividad. Viralizar el símbolo de “La Silla Roja” nos hará hablar del Derecho a la Educación en los CE., CC., espacios de trabajo y redes sociales. Usar el hashtag **#lasillaroja #derechoalaeducacion** y etiquetar a **@feyalegriaargentina**. Destacamos lo importante que es comunicar y compartir con otros/as la tarea que desarrollamos en nuestra vida cotidiana en los centros. ¡Muchas gracias!*



## SECUENCIAS DIDÁCTICAS

**NIVEL INICIAL**  
**(salas 4 -5 años)**  
**NIVEL PRIMARIO**  
**1° - 2° Grado**

### OBJETIVOS:

- Sensibilizar sobre los factores reales que ponen en riesgo la educación en Argentina.
- Concientizar a la sociedad acerca del ejercicio de su rol ciudadano, asumiendo esta realidad, para defender el derecho a la educación.

### DESARROLLO

1) Dialogar con los niños y niñas a partir de preguntas disparadoras.


- ¿Qué es lo que más te gusta de la escuela?
- Cuando no venís a la escuela ¿qué es lo que más extrañas?
- ¿Es importante venir a la escuela? ¿Por qué?

2) Proponer a las niñas y niños que le dicten sus ideas a la maestra para que ella pueda escribirlas en un mural o en la pizarra.

3) Distribuir los Stickers de la Campaña “La Silla Roja”.

4) La o el docente leerá las frases que los niños/as han dicho y elegirán cual es la palabra o frase que anotarán en sus Stickers.

5) En grupo pensarán dónde quieren pegar sus stickers para expresar sus voces y que las mismas no queden solo dentro del aula. Algunos ejemplos pueden ser pegarlos en objetos personales o regalarlos a alguna persona a quien quieran contarle lo que han trabajado. También pueden difundirlo entre sus amigos/as a través de una grabación compartiéndoles lo que han hablado.




CAMPAÑA LA SILLA ROJA -2022  
"PONGAMOS VOCES A LA EDUCACION"

6) Garantizar que el trabajo de los grupos se socialice donde lo hayan decidido contar o mostrar.

#### MATERIALES

- Silla Roja (Lamina o silla pintada de rojo/ banners)
- Distribuir los Stickers de la Campaña "La Silla Roja"
- Afiches/Pizarra
- Lápices
- Borradores



CAMPAÑA LA SILLA ROJA -2022  
"PONGAMOS VOCES A LA EDUCACION"



#### OBJETIVOS:

- Sensibilizar sobre los factores reales que ponen en riesgo la educación en Argentina.
- Concientizar a la sociedad acerca del ejercicio de su rol ciudadano, asumiendo esta realidad, para defender el derecho a la educación.

#### DESARROLLO:


1) Las y los educadores presentarán el símbolo de LA SILLA ROJA e indagarán el conocimiento que tienen las niñas, los niños y estudiantes acerca de su significado. Tomarán las ideas que vayan surgiendo y las anotarán. Posteriormente explicarán el significado del símbolo y el tema a trabajar: "El Derecho a la Educación".

*LA SILLA ROJA es un símbolo, que no solo nos recuerda a todas las personas que no tienen acceso al derecho a la educación, sino que también nos compromete a defender los derechos de todas ellas. Esta silla nos invita, tanto a pensar en ellos y ellas, como a reconocer la importancia del derecho a la educación y poder participar en su defensa para todos los niños, niñas, adolescentes, jóvenes, adultos/os del mundo.*

2) Dialogar con las y los niños a partir de preguntas disparadoras.

- ¿Qué es lo que más te gusta de la escuela?
- Cuando no venís a la escuela ¿qué es lo que más extrañas?
- ¿Es importante venir a la escuela? ¿Por qué?
- ¿Cómo te afecta faltar a clases?

3) Proponer a niñas y niños pensar con qué acciones pueden defender su derecho a la educación, cómo lo expresarían en palabras o frases cortas, o que le dirían a



CAMPAÑA LA SILLA ROJA -2022  
"PONGAMOS VOCES A LA EDUCACION"

otras/os chicas/os que no van a la escuela.

4) Registrar en sus cuadernos lo que construyeron colaborativamente.

5) Compartir lo que han dialogado con compañeras y compañeros del grado.

6) Escribir las ideas que han expresado en los Stickers de la Campaña "La Silla Roja".

7) En grupo pensarán dónde quieren pegar sus stickers para expresar sus voces y que las mismas no queden solo dentro del aula. Algunos ejemplos pueden ser pegarlos en objetos personales o regalárselo a alguna persona a quien quieran contarle lo que han trabajado. También pueden difundirlo entre sus amigos/as a través de una grabación compartiéndoles lo que han reflexionado y creado.

8) Garantizar que el trabajo de los grupos se socialice donde lo hayan decidido contar o mostrar.

#### MATERIALES

- Silla Roja ( Lamina o silla pintada de rojo/ banners)
- Stickers de la Campaña "La Silla Roja"
- Afiches/Pizarra
- Lápices
- Borradores



CAMPAÑA LA SILLA ROJA -2022  
"PONGAMOS VOCES A LA EDUCACION"



#### OBJETIVOS:

- Sensibilizar sobre los factores reales que ponen en riesgo la educación en Argentina.
- Concientizar a la sociedad sobre el ejercicio de su rol ciudadano, asumiendo esta realidad, para defender el derecho a la educación.

#### DESARROLLO:

1) Las y los educadores, presentarán el símbolo de LA SILLA ROJA e indagarán el conocimiento que tienen las niñas, los niños y estudiantes acerca de su significado. Tomarán las ideas que vayan surgiendo y las anotarán. Posteriormente explicarán el significado del símbolo y el tema a trabajar: El Derecho a la Educación.

*LA SILLA ROJA es un símbolo, que no solo nos recuerda a todas las personas que no tienen acceso al derecho a la educación, sino que también nos compromete a defender los derechos de todas ellas. Esta silla nos invita, tanto a pensar en ellos y ellas, como a reconocer la importancia del derecho a la educación y poder participar en su defensa para todos los niños, niñas, adolescentes, jóvenes, adultos/os del mundo.*

2) Dialogar con las y los niños a partir de preguntas disparadoras.

- ¿Qué es lo que más te gusta de la escuela?
  - Cuando no venís a la escuela ¿qué es lo que más extrañas?
  - ¿Es importante venir a la escuela? ¿Por qué?
  - ¿Cómo te afecta faltar a clases?
  - ¿Conoces a algún niño o niña de tu edad que no esté viniendo a la escuela?
-




CAMPAÑA LA SILLA ROJA -2022  
"PONGAMOS VOCES A LA EDUCACION"

- 3) Organizar a las niñas y los niños en pequeños grupos para reflexionar cómo podrían defender el propio derecho a la educación y el de otras niñas y niños, y como lo expresarían en palabras o frases cortas, o que le dirían a otras/os chicas/os que no van a la escuela.
- 4) Registrar en sus cuadernos lo que construyeron colaborativamente.
- 5) Compartir lo que han dialogado con compañeras y compañeros del grado.
- 6) Escribir las ideas que han expresado en los Stickers de la Campaña "La Silla Roja".
- 7) En grupo pensarán donde quieren pegar los stickers para expresar sus voces y que no queden únicamente en el aula. Algunos ejemplos pueden ser pegarlos en objetos personales o regalárselo a alguna persona que le quieran contar lo que han trabajado. También pueden grabar un video o armar un flyer con los trabajos y compartirlo con amigas/os, familiares mostrando lo que han reflexionado desafiándolos a la creatividad.
- 8) Garantizar que el trabajo de los grupos se socialice donde lo hayan decidido contar o mostrar.

#### MATERIALES

- Silla Roja (Lamina o silla pintada de rojo/ banners)
  - Stickers de la Campaña "La Silla Roja"
  - Afiches/Pizarra
  - Lápices
  - Borradores
-



CAMPAÑA LA SILLA ROJA -2022  
"PONGAMOS VOCES A LA EDUCACION"



#### OBJETIVOS:

- Sensibilizar sobre los factores reales que ponen en riesgo la educación en Argentina.
- Concientizar a la sociedad sobre el ejercicio de su rol ciudadano, asumiendo esta realidad, para defender el derecho a la educación.


#### DESARROLLO:

1) Las y los educadores, presentarán el símbolo de LA SILLA ROJA e indagarán el conocimiento que tienen las niñas, los niños y estudiantes acerca de su significado. Tomarán las ideas que vayan surgiendo y las anotarán. Posteriormente explicarán el significado del símbolo y el tema a trabajar: El Derecho a la Educación.

*LA SILLA ROJA es un símbolo, que no solo nos recuerda a todas las personas que no tienen acceso al derecho a la educación, sino que también nos compromete a defender los derechos de todas ellas. Esta silla nos invita, tanto a pensar en ellos y ellas, como a reconocer la importancia del derecho a la educación y poder participar en su defensa para todos los niños, niñas, adolescentes, jóvenes, adultos/os del mundo.*

2) Proponer a los adolescentes dialogar en pequeños grupos, (trabajar alguna dinámica de organización de grupos heterogéneos) a partir de preguntas disparadoras. No las deben responder sino que serán facilitadora para el diálogo. La actividad debe tener el tiempo que las chicas y chicos necesiten, inicialmente proponer 5 minutos y dar unos minutos más si es necesario. Cada grupo tendrá uno o dos voceros/as que contarán brevemente lo que han dialogado, comentarán a sus compañeras y compañeros una síntesis de lo dialogado, además de elegir palabras o frases que permitan comunicar la importancia de educarse y ejercer el derecho a la educación.





CAMPAÑA LA SILLA ROJA -2022  
"PONGAMOS VOCES A LA EDUCACION"

- ¿Es importante venir a la escuela? ¿Por qué?
- ¿Cómo te afecta faltar a clases?
- ¿Conocen a algún/a adolescente que no esté viniendo a la escuela? Si tuvieras que explicarle por qué es importante educarse ¿qué le dirías?

3) A partir de lo que han compartido invitarlos a escribir y comunicar en sus Stickers ideas, palabras, frases que expresen el derecho a la Educación.

4) Las y los adolescentes propondrán dónde quieren pegar sus stickers para expresar sus voces. Algunos ejemplos pueden ser: pegarlos en objetos personales o regalárselo a alguna persona a quien le quieran contar lo que han trabajado. También pueden grabar un video, armar un flyer con los trabajos y compartirlo con amigas/os, familiares, participar de algún programa de radio local donde puedan llevar los Stickers y comentar la campaña.

5) Garantizar que el trabajo de los grupos se socialice donde lo hayan decidido contar o mostrar sus producciones.

6) **IMPORTANTE:** los equipos de jóvenes de cada centro educativo podrán sumar dinámicas o juegos a la secuencia propuesta que aporten a la reflexión y al trabajo personal y grupal sobre la defensa del Derecho a la Educación, la re vinculación y la asistencia regular a clases, temáticas que necesitan ser abordadas en la educación del Nivel Secundario.

#### MATERIALES

- Silla Roja (Lamina o silla pintada de rojo/ banners)
  - Stickers de la Campaña "La Silla Roja"
  - Afiches/Pizarra
  - Lápices
  - Borradores
-



CAMPAÑA LA SILLA ROJA -2022  
"PONGAMOS VOCES A LA EDUCACION"



#### OBJETIVOS:

- Sensibilizar sobre los factores reales que ponen en riesgo la educación en Argentina.
- Concientizar a la sociedad sobre el ejercicio de su rol ciudadano, asumiendo esta realidad, para defender el derecho a la educación.

#### DESARROLLO:

1) Las y los educadores presentarán el símbolo de LA SILLA ROJA e indagarán el conocimiento que tienen las niñas, los niños y estudiantes acerca de su significado. Tomarán las ideas que vayan surgiendo y las anotarán. Posteriormente explicarán el significado del símbolo y el tema a trabajar: El Derecho a la Educación.

*LA SILLA ROJA es un símbolo, que no solo nos recuerda a todas las personas que no tienen acceso al derecho a la educación, sino que también nos compromete a defender los derechos de todas ellas. Esta silla nos invita, tanto a pensar en ellos y ellas, como a reconocer la importancia del derecho a la educación y poder participar en su defensa para todos los niños, niñas, adolescentes, jóvenes, adultos/os del mundo.*

2) Proponer a las y los jóvenes la lectura del texto "La silla Roja de Cristian"  
[https://d3pugrm67vf9n7.cloudfront.net/wp-content/uploads/sites/22/2020/12/14041157/LaSillaRojadeCristian\\_2019.pdf](https://d3pugrm67vf9n7.cloudfront.net/wp-content/uploads/sites/22/2020/12/14041157/LaSillaRojadeCristian_2019.pdf)

3) A partir de la lectura proponer dialogar teniendo como ideas disparadoras las siguientes:

- Sentimientos que les generó la lectura de la historia de Cristian.
- En qué se sienten identificados con la historia leída
- Expresar cómo día a día defienden su derecho a la educación.



CAMPAÑA LA SILLA ROJA -2022  
"PONGAMOS VOCES A LA EDUCACION"

- ¿Cuándo creen que no lo defienden o no lo ejercen? ¿Por qué?

4) Trabajar en pequeños grupos :

- Si tuvieran que invitar a otras/os jóvenes a continuar la escuela, ¿cómo lo harían?  
- ¿Qué mensajes expresarían en distintos medios de comunicación para que el Derecho a la Educación de los jóvenes sea ejercido y respetado?

5) Poner en común el trabajo grupal

- A partir de lo que han compartido invitarlos a escribir y comunicar en los Stickers de la Campaña "La Silla Roja" ideas, palabras, frases que expresen el derecho a la Educación.


6) Proponer diversas formas para defender el Derecho a la Educación y que sus voces sean escuchadas.

7) Garantizar que el trabajo de los grupos se socialice donde lo hayan decidido contar o mostrar sus producciones.

8) **IMPORTANTE:** los equipos de jóvenes del cada centro educativo podrán sumar dinámicas o juegos a la secuencia propuesta que aporten a la reflexión y al trabajo personal y grupal sobre la defensa al Derecho a la Educación, la re vinculación y la asistencia regular a clases, temáticas que necesitan ser abordadas en la educación del Nivel Secundario.

**MATERIALES**

- Silla Roja ( Lamina o silla pintada de rojo/ banners)
  - Stickers de la Campaña "La Silla Roja"
  - Afiches/Pizarra
  - Lápices
  - Borradores
-



CAMPAÑA LA SILLA ROJA -2022  
"PONGAMOS VOCES A LA EDUCACION"



#### OBJETIVOS:

- Sensibilizar sobre los factores reales que ponen en riesgo la educación en Argentina.
- Concientizar a la sociedad sobre el ejercicio de su rol ciudadano, asumiendo esta realidad, para defender el derecho a la educación.

#### DESARROLLO:

1) Las y los educadores presentarán el símbolo de LA SILLA ROJA e indagarán el conocimiento que tienen las niñas, los niños y estudiantes acerca de su significado. Tomarán las ideas que vayan surgiendo y las anotarán. Posteriormente explicarán el significado del símbolo y el tema a trabajar: El Derecho a la Educación.

2) Proponer a las y los jóvenes, adultas/os la lectura de uno de los dos textos, según las y los educadores consideren:

##### **Gregorio y Nico**


<https://d3pugrm67vf9n7.cloudfront.net/wp-content/uploads/sites/22/2020/12/14041209/Gregorio-y-Nico-Padre-e-hijo.pdf>

##### **Lourdes**

[https://d3pugrm67vf9n7.cloudfront.net/wp-content/uploads/sites/22/2020/12/14041239/Lourdes-Latidosqueinspiran\\_2019.pdf](https://d3pugrm67vf9n7.cloudfront.net/wp-content/uploads/sites/22/2020/12/14041239/Lourdes-Latidosqueinspiran_2019.pdf)

3) A partir de la lectura proponer dialogar teniendo como ideas disparadoras las siguientes:

- Sentimientos que les generó la lectura de la historia.
- Identificar momentos en los que están ejerciendo y defendiendo el Derecho a la Educación



CAMPAÑA LA SILLA ROJA -2022  
"PONGAMOS VOCES A LA EDUCACION"

4) Trabajar en pequeños grupos :

- Si tuvieran que invitar a otras/os jóvenes, adultas/os a continuar con la escolaridad primaria, secundaria o alguna carrera de oficios, ¿Que les dirían? ¿cómo lo harían?
- Qué mensajes expresarían en distintos medios de comunicación para que el Derecho a la Educación de los jóvenes sea ejercido y respetado.

5) Poner en común el trabajo grupal

- A partir de lo que han compartido invitarlos a escribir y comunicar en los Stickers de la Campaña "La Silla Roja" ideas, palabras, frases que expresen el derecho a la Educación.


6) Proponer diversas formas de defender el Derecho a la Educación y que sus voces sean escuchadas.

7) Garantizar que el trabajo de los grupos de estudiantes se socialice donde hayan decidido contar o mostrar sus producciones.

8) **IMPORTANTE:** los equipos de jóvenes de cada centro educativo podrán sumar dinámicas o juegos a la secuencia propuesta que aporten a la reflexión y al trabajo personal y grupal sobre la defensa al Derecho a la Educación, la re vinculación y la asistencia regular a clases, temáticas que necesitan ser abordadas en la educación del Nivel Secundario.

**MATERIALES**

- Silla Roja ( Lamina o silla pintada de rojo/ banners)
  - Sticker de la Campaña "La Silla Roja"
  - Afiches/Pizarra
  - Lápices, bolígrafos.
  - Borradores
-



CAMPAÑA LA SILLA ROJA -2022  
"PONGAMOS VOCES A LA EDUCACION"



#### OBJETIVOS:

- Sensibilizar sobre los factores reales que ponen en riesgo la educación en Argentina.
- Concientizar a la sociedad sobre el ejercicio de su rol ciudadano, asumiendo esta realidad, para defender el derecho a la educación.

#### DESARROLLO:

- 1) Las y los educadores presentarán el símbolo de LA SILLA ROJA e indagarán el conocimiento que tienen las familias acerca de su significado. Tomarán las ideas que vayan surgiendo y las anotarán. Posteriormente explicarán el significado del símbolo y el tema a trabajar: El Derecho a la Educación.
- 2) Se propone que se organice un taller donde se establezca un dialogo sobre las problemáticas actuales sobre la educación, la mirada que tienen de la educación de sus hijos/as, la manera de acompañar y defender el derecho a la educación, las necesidades que se presentan en esta realidad y el compromiso para que cada paso de acompañar sea en miras a fortalecer lazos escuela-familia para garantizar el Derecho del niño, niña, adolescentes, jóvenes, adultos/os a educarse.
- 3) Dejar sus voces registradas en audios, murales, videos, testimonios.
- 4) Socializar las producciones de las familias.